


องค์ประกอบสำคัญของ Recruiter

รายการตรวจสอบ

ใช้รายการตรวจสอบเหล่านี้เพื่อตรวจสอบเกี่ยวกับขั้นตอนต่าง ๆ เพื่อให้คุณได้ประโยชน์จากสิทธิ์การใช้งาน Recruiter มากที่สุดได้ในทันที

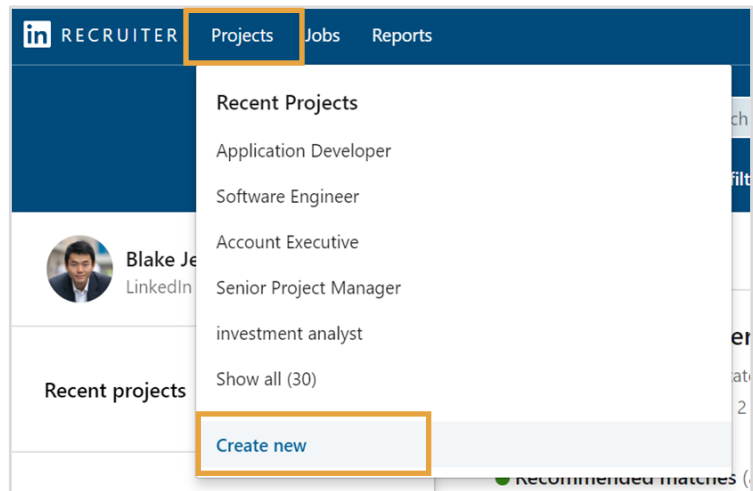
□ สร้างโปรไฟล์ LinkedIn

มองหาโอกาสเพื่อปรับปรุงในโปรไฟล์ LinkedIn ของคุณ ตรวจสอบให้แน่ใจว่าคุณใช้ชื่อจริงและใช้ภาพถ่ายที่ดูเป็นทางการ ตรวจสอบให้แน่ใจว่าได้ระบุบริษัทปัจจุบันของคุณและเขียนสรุปของคุณให้ดี

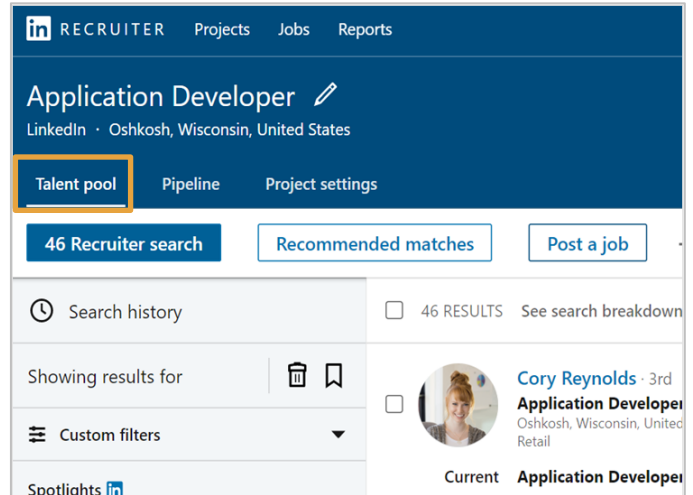


□ สร้างโปรเจกต์ ภายในโปรเจกต์

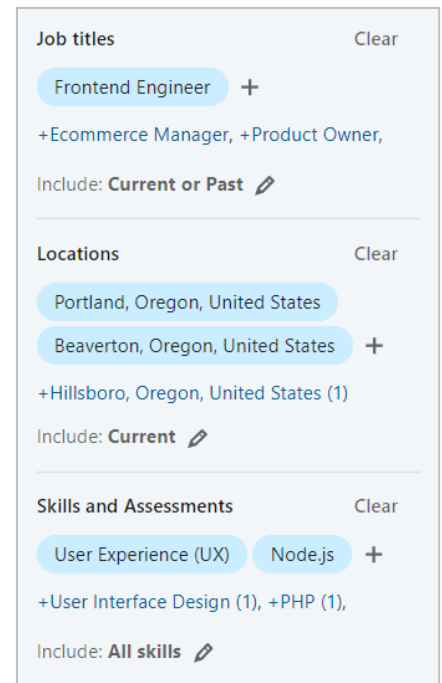
คุณสามารถกลับไปทำการค้นหาล่าสุดต่อจากที่คุณเคยทำได้ง่าย ๆ หรือจะเริ่มต้นการค้นหาใหม่ ประกาศรับสมัครงาน และจัดการผู้สมัครก็สามารถทำได้โดยง่าย โปรเจกต์ยังช่วยให้คุณติดตามสถานะผู้สมัครที่กำลังผ่านกระบวนการสรรหาของคุณ นอกจากนี้คุณยังสามารถแบ่งปันโปรเจกต์กับสมาชิกในทีมเพื่อเพิ่มความร่วมมือในการทำงานและลดการทำงานซ้ำซ้อนเมื่อคนหลายคนกำลังเฟ้นหาคนที่มีความหมายเหมือนกัน



- ทบทวนกลุ่มบุคลากรที่มีคุณสมบัติเหมาะสมของคุณ เมื่อคุณสร้างโปรเจกต์แล้ว Recruiter จะทำการค้นหาเบื้องต้นโดยอัตโนมัติ ภายในแท็บ Talent Pool ของโปรเจกต์ของคุณ โดยอ้างอิงตามเกณฑ์ที่คุณได้ใส่ไว้ นี่คือการเชื่อมต่อของการเริ่มขั้นตอนการทำงานใน Recruiter ด้วยการสร้างโปรเจกต์



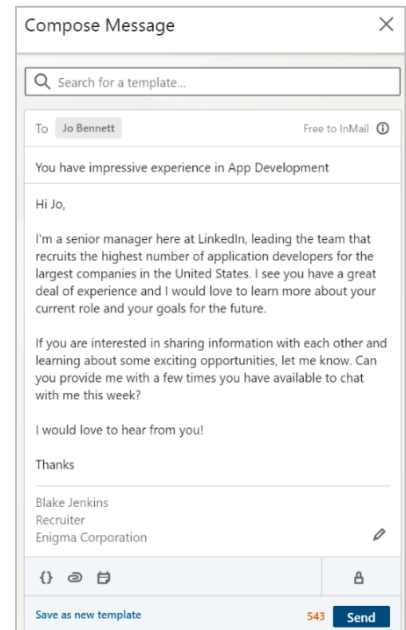
- ปรับแต่งการค้นหาด้วยตัวกรอง เมื่อคุณเพิ่มหรือนำตัวกรองออกจากการค้นหา จะมีการปรับคำแนะนำตามเวลาจริง เพื่อให้ได้คำที่เกี่ยวข้องมากที่สุด



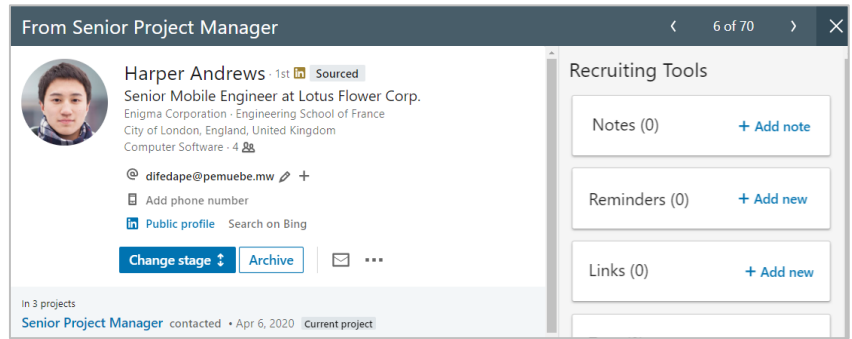
- ใช้ Spotlight เพื่อเน้นที่ผู้สมัครเป้าหมายที่ได้แสดงความสนใจ ผู้สมัครเป้าหมายที่ได้แสดงความสนใจ มีโอกาสที่จะตอบสนองต่อการติดต่อ จากบริษัทของคุณในทางบวกมากกว่า คุณสามารถดูผู้มีแนวโน้มเป็นผู้สมัครที่เคยเป็นผู้สมัครในอดีต หรือผู้ที่มีปฏิสัมพันธ์กับแบรนด์บุคคลที่มีศักยภาพของคุณอยู่แล้ว (ผู้ติดตาม หรือผู้ที่กดชอบ หรือแสดงความคิดเห็นต่อบริษัทของคุณ มีโอกาสที่จะตอบ InMail ของคุณมากกว่าผู้มีแนวโน้มเป็นผู้สมัครอื่น ๆ ถึงสองเท่า)



- ส่งข้อความ InMail InMail ช่วยให้คุณสามารถส่งข้อความถึงผู้สมัครที่มีศักยภาพได้โดยตรงโดยไม่ต้องมีข้อมูลติดต่อ การส่งข้อความ InMail เป็นวิธีที่จะติดต่อและดึงดูดความสนใจจากผู้สมัครที่ไม่ได้มองหางานหรือยังลังเลอยู่ได้ดีที่สุด เมื่อคุณใช้ InMail แทนอีเมล คุณสามารถใช้คุณสมบัติที่มีใน Recruiter เพื่อติดตามการตอบสนองและวัดประสิทธิภาพในการติดต่อสื่อสารของคุณได้



- ทำงานร่วมกับทีมของคุณ ภายใน Recruiter มีวิธีการมากมายที่คุณสามารถใช้เพื่อทำงานร่วมกับทีมและป้องกันการดำเนินงานซ้ำซ้อนได้ ทุกคนบนแดชบอร์ดของคุณสามารถเห็นกิจกรรมที่ทำงานโปรไฟล์ได้ เมื่อคุณและเพื่อนร่วมทีมทำความรู้จักกับผู้สมัครแล้วคุณสามารถเพิ่มแท็กและสถานะ รวมถึงสามารถแบ่งปันโปรเจคและเทมเพลต InMail กับทีม และสามารถแบ่งปันโปรไฟล์กับผู้จัดการฝ่ายว่าจ้างและเพื่อนร่วมทีมได้ด้วย



- เรียนรู้ต่อไป โปรดเข้าดูที่ [ศูนย์การเรียนรู้](#) เพื่อดูแหล่งข้อมูลในภาษาต่าง ๆ เพิ่มเติม ข้อมูลจะช่วยให้คุณใช้ประโยชน์จากสิทธิ์การใช้งาน Recruiter ได้สูงสุด

