

在 LinkedIn 上分享職缺

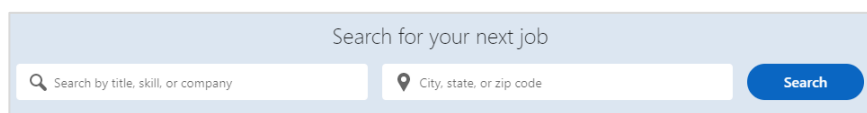
招募專員或徵才經理工具包中最寶貴的工具之一是同事的 LinkedIn 人脈。如果您在相關社團或與您團隊活躍職缺相關的人有聯絡，最好的作法是分享貴公司發表在 LinkedIn 上的職缺，以提高活躍職缺的公開度。向您的人脈公開職缺，可以幫助團隊找到強大的資源。

在 LinkedIn 上搜尋職缺並與您的人脈分享

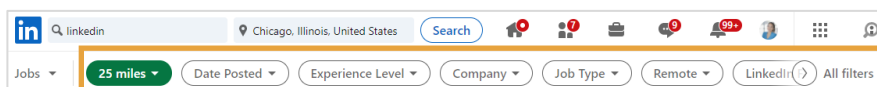
1. 登入 LinkedIn。
2. 按一下**職缺**圖示。




3. 按職稱、技能或公司搜尋。
4. 輸入地點。




5. 使用頂端的篩選條件以縮小結果並找到您的職缺。



6. 選擇您的職缺。



7. 按一下職缺右上角的箭頭圖示。
8. 選擇要如何分享您的職缺。



分享的職缺如何顯示在動態消息中

您將職缺分享到 LinkedIn 後，您的人脈可以在他們 LinkedIn 首頁中的動態消息看到該職缺。如果貴組織的某個職缺已分享在 LinkedIn 上且您希望增加該職缺的公開度，只要從自己的動態消息按一下分享，或按一下職稱以查看完整的徵才廣告，再與人脈分享職缺即可。

